

Lote 18 - PNEU 175/70 R14 TREADWEAR - igual ou superior 320. Apresentar junto com a proposta folder, prospecto ou							
Código	Nome Prod/Serv	Unidade	Quantidade	Valor	Total	% Econ.	Marca
34303	PNEU 175/70 R14 TREADWEAR - igual ou superior 320. Apresentar junto com a proposta folder, prospecto ou cartilha em língua portuguesa que conste todas as informações solicitadas neste termo de referência. Apresentar também o certificado do IBAMA em nome do FABRICANTE, com o cadastro de fabricação de pneumáticos	UN	152,0000	380.0000	57760.00000000	22,57%	-
					Total Lote R\$ 57.760,00		

Lote 20 - PNEU 185/60 R15 - índice de carga/velocidade 91H, treadwear igual ou superior 320. Apresentar junto com a							
Código	Nome Prod/Serv	Unidade	Quantidade	Valor	Total	% Econ.	Marca
34308	PNEU 185/60 R15 - Índice de carga/velocidade 91H, treadwear igual ou superior 320. Apresentar junto com a proposta folder, prospecto ou cartilha em língua portuguesa que conste todas as informações solicitadas neste termo de referência. Apresentar também o certificado do IBAMA em nome do FABRICANTE, com o cadastro de fabricação de pneumáticos	UN	24,0000	400.0000	9600.00000000	26,12%	-
					Total Lote R\$ 9.600,00		

Lote 24 - PNEU 195/75 R16C							
Código	Nome Prod/Serv	Unidade	Quantidade	Valor	Total	% Econ.	Marca
34330	PNEU 195/75 R16C	UN	24,0000	850.0000	20400.00000000	24,52%	-
					Total Lote R\$ 20.400,00		

Lote 27 - PNEU 215/65 R16 - índice de carga/velocidade 100 T. Apresentar junto com a proposta folder, prospecto ou cartilha							
Código	Nome Prod/Serv	Unidade	Quantidade	Valor	Total	% Econ.	Marca
34312	PNEU 215/65 R16 - índice de carga/velocidade 100 T. Apresentar junto com a proposta folder, prospecto ou cartilha em língua portuguesa que conste todas as informações solicitadas neste termo de referência. Apresentar também o certificado do IBAMA em nome do FABRICANTE, com o cadastro de fabricação de pneumáticos	UN	12,0000	550.0000	6600.00000000	37,17%	-
					Total Lote R\$ 6.600,00		

Lote 29 - PNEU 225/65 R16 - Apresentar junto com a proposta folder, prospecto ou cartilha em língua portuguesa que							
Código	Nome Prod/Serv	Unidade	Quantidade	Valor	Total	% Econ.	Marca

34315	PNEU 225/65 R16 - Apresentar junto com a proposta folder, prospecto ou cartilha em língua portuguesa que conste todas as informações solicitadas neste termo de referência. Apresentar também o certificado do IBAMA em nome do FABRICANTE, com o cadastro de fabricação de pneumáticos.	UN	36,0000	1050.0000	37800.00000000	14,11%	-
Total Lote R\$ 37.800,00							

Lote 30 - PNEU 225/65 R17 - Apresentar junto com a proposta folder, prospecto ou cartilha em língua portuguesa que							
Código	Nome Prod/Serv	Unidade	Quantidade	Valor	Total	% Econ.	Marca
316	PNEU 225/65 R17 - Apresentar junto com a proposta folder, prospecto ou cartilha em língua portuguesa que conste todas as informações solicitadas neste termo de referência. Apresentar também o certificado do IBAMA em nome do FABRICANTE, com o cadastro de fabricação de pneumáticos	UN	12,0000	700.0000	8400.00000000	33,36%	-
Total Lote R\$ 8.400,00							

Lote 31 - PNEU 225/75-16 C. 118R							
Código	Nome Prod/Serv	Unidade	Quantidade	Valor	Total	% Econ.	Marca
34317	PNEU 225/75-16 C. 118R	UN	24,0000	1000.0000	24000.00000000	16,76%	-
Total Lote R\$ 24.000,00							

Lote 32 - PNEU 235/65 R16 - carcaça radial, misto, índice de carga 126/124, índice de velocidade m, profundidade de sulcos							
Código	Nome Prod/Serv	Unidade	Quantidade	Valor	Total	% Econ.	Marca
34321	PNEU 235/65 R16 - carcaça radial, misto, índice de carga 126/124, índice de velocidade m, profundidade de sulcos no mínimo de: 13 mm, 12 lonas.	UN	12,0000	900.0000	10800.00000000	23,84%	-
Total Lote R\$ 10.800,00							

Lote 34 - PNEU 245/70 R16 - índice de carga/velocidade 100 T, treadwear igual ou superior 320. Apresentar junto com a							
Código	Nome Prod/Serv	Unidade	Quantidade	Valor	Total	% Econ.	Marca
34318	PNEU 245/70 R16 - índice de carga/velocidade 100 T, treadwear igual ou superior 320. Apresentar junto com a proposta folder, prospecto ou cartilha em língua portuguesa que conste todas as informações solicitadas neste termo de referência. Apresentar também o certificado do IBAMA em nome do FABRICANTE, com o cadastro de fabricação de pneumáticos.	UN	12,0000	800.0000	9600.00000000	29,59%	-
Total Lote R\$ 9.600,00							


Encerramento

GUIRICEMA, 16 de Janeiro de 2024.




POLLIANNY RUELA ALEIXO
Pregoeiro

EVELYSE MARILIA BATISTA DRUMMOND
Membro da CPL




ANTONIA COMERCIO DE PNEUS E SERVIÇOS LTDA
SIDNEY ANGELO MOURA



DEBORA LOUISE SILVA FERRAZ
Pregoeiro



JOSE ANTONIO DE OLIVEIRA
Membro da CPL



DISTRIBUIDORA DE PNEUS RIO POMBA LTDA
SANDRO ALVES DA SILVA

②